

# 令和元年度 那覇市在宅医療・介護連携支援ネットワーク協議会

在宅医療・介護の充実 作業部会C

## 住民向け在宅医療・介護普及啓発講演会

テーマ：『人生会議』

※ 参加者アンケートの集計結果は別紙をご参照ください。

○日 時：令和元年9月25日（水） 午後3時15分～5時00分

○場 所：安謝老人憩の家（日赤安謝福祉複合施設内）

○参加者：43名

（安謝特別養護老人ホーム入所者のご家族、安謝老人憩の家利用者、近隣住民、地域包括支援センター職員、作業部会C委員、その他）



司会：佐久川 伊弘 氏



講師：玉井 修 氏



『ウンジュが情け』DVD上映




高良氏（歯科医）



笠原氏（薬剤師）



吉田氏（栄養士）



講演：『命しるべについて』



日時：令和元年9月25日（水） 午後3時15分～5時00分

場所：安謝老人憩の家

参加者：31名

回答者：25名

回収率：80.6%

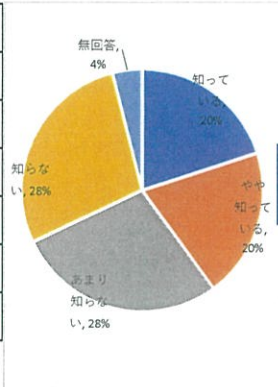
※アンケート回答者の属性は裏に掲載しています。

事前アンケート

事後アンケート

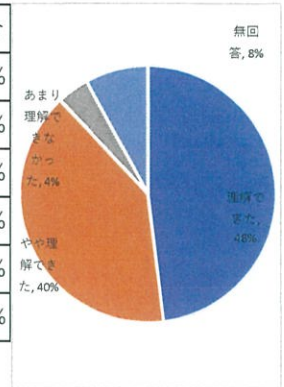
1. 在宅で受けられる医療や介護について

	人数	割合
知っている	5	20%
やや知っている	5	20%
あまり知らない	7	28%
知らない	7	28%
無回答	1	4%
合計	25	100%



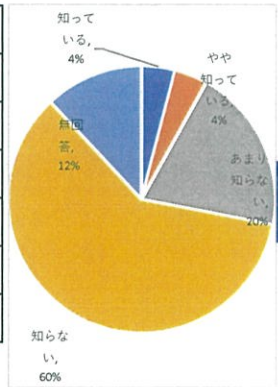
1. 在宅で受けられる医療や介護について理解できましたか

	人数	割合
理解できた	12	48%
やや理解できた	10	40%
あまり理解できなかった	1	4%
理解できなかった	0	0%
無回答	2	8%
合計	25	100%



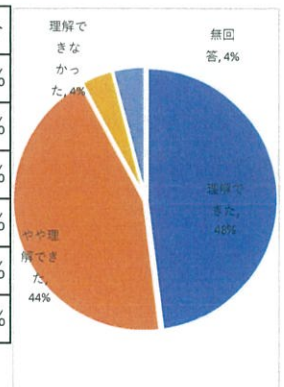
2. 人生会議（ACP）について

	人数	割合
知っている	1	4%
やや知っている	1	4%
あまり知らない	5	20%
知らない	15	60%
無回答	3	12%
合計	25	100%



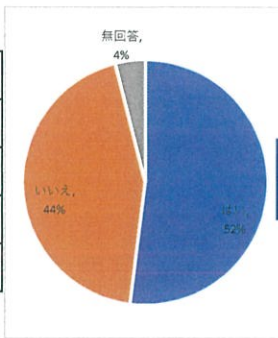
2. 人生会議（ACP）について理解できましたか

	人数	割合
理解できた	12	48%
やや理解できた	11	44%
あまり理解できなかった	0	0%
理解できなかった	1	4%
無回答	1	4%
合計	25	100%



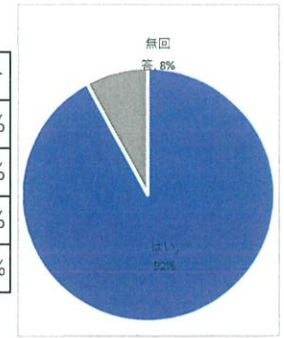
3. ご自身の治療やケアについて考えたことがありますか

	人数	割合
はい	13	52%
いいえ	11	44%
無回答	1	4%
合計	25	100%



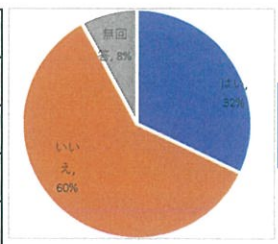
3. これからのご自身の治療やケアについて考えてみたいと思いますか

	人数	割合
はい	23	92%
いいえ	0	0%
無回答	2	8%
合計	25	100%



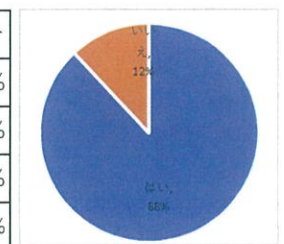
4. ご自身の治療やケアについてご家族や周囲の方や医療者等と話したことはありますか

	人数	割合
はい	8	32%
いいえ	15	60%
無回答	2	8%
合計	25	100%



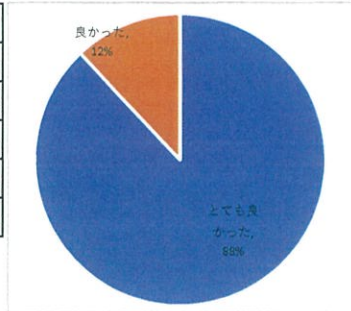
4. これからのご自身の治療やケアについてご家族や周囲の方や医療者等と話したいと思いますか

	人数	割合
はい	22	88%
いいえ	3	12%
無回答	0	0%
合計	25	100%



5. 本日の講演会に参加されていかがでしたか

	人数	割合
とても良かった	22	88%
良かった	3	12%
良くなかった	0	0%
無回答	0	0%
合計	25	100%



6. 今後、受けてみたい講演会のテーマ

- ・いろいろな年寄りの事、今日のようなお話
- ・介護の仕方等
- ・人生相談したい
- ・今日と同じ講演会を受けたい
- ・終活について
- ・介護、ケア、老人ホーム、諸施設について

7. 本日の講演会について、ご意見や感想

- ・大変、大変よかったです
- ・たくさん、ありがとうございます
- ・とても良い勉強になりました
- ・とても良かった、色々勉強させて頂きました。
- ・このような大切な機会を作っていただき、関係者の方々も明るく楽しく、話して頂いてありがとうございました
- ・大変勉強になりました。ひとりで悩まずにいろいろと相談して生きていきたいと思えます。ありがとうございました。
- ・とっても勉強になりました。玉井先生のお話がとっても良かった。お茶飲みながら皆さんと話をすることが楽しかった。
- ・とても参考になりました、今後とも続けてほしいです。
- ・今後、問題山積 (+)
- ・大変良かった

回答者の属性

お住まいの地域			性別		
	人数	割合		人数	割合
那覇	24	96%	男性	7	28%
那覇市以外	0	0%	女性	17	68%
無回答	1	4%	無回答	1	4%
合計	25	100%	合計	25	100%

年齢			家族構成		
	人数	割合		人数	割合
65歳未満	0	0%	独り暮らし	8	32%
65～74歳	6	24%	夫婦のみ	6	24%
75～84歳	13	52%	親子	8	32%
85歳以上	4	16%	3世代	2	8%
無回答	2	8%	その他	0	0%
合計	25	100%	無回答	1	4%
			合計	25	100%