

令和元年度 那覇市在宅医療・介護連携支援ネットワーク協議会

在宅医療・介護の充実 作業部会C

第2回地域包括ちゅいしーじー講習会

テーマ：『人生会議』

※ 参加者アンケートの集計結果は別紙をご参照ください。

○日 時：令和元年11月30日（土） 午後2時00分～3時45分

○場 所：介護付き有料老人ホーム天久ヒルトップ1階

○参加者：16名

(天仁会フェスタ来場者、近隣住民、天久ヒルトップ入居者・家族、
天久台病院入院患者・家族、地域包括支援センター職員、作業部会C委員、その他)



司会：小濱 辰也 氏



講師：佐久川 伊弘 氏



『ウンジュが情け』DVD上映



笠原氏（薬剤師）



吉田氏（栄養士）



新垣氏（MSW）



安次富氏

(包括支援センター)



講演：『命しるべについて』・もしバナカードゲーム



日時：令和年11月30日（土） 午後2時00分～3時45分

場所：介護付き有料老人ホーム天久ヒルトップ1階

参加者：16名

答者：14名

回収率：87.5%

※アンケート回答者の属性は裏に掲載しています。

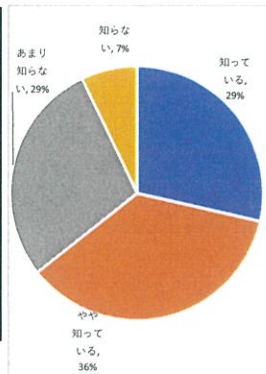
事前アンケート

事後アンケート

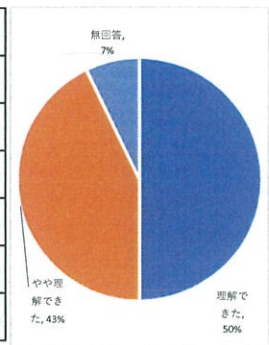
1. 在宅で受けられる医療や介護について

1. 在宅で受けられる医療や介護について理解できましたか

	人数	割合
知っている	4	29%
やや知っている	5	36%
あまり知らない	4	29%
知らない	1	7%
無回答	0	0%
合計	14	100%



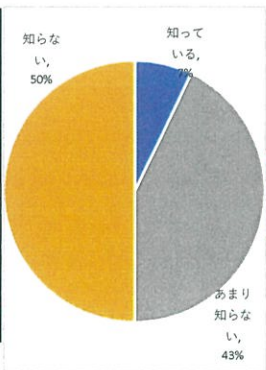
	人数	割合
理解できた	7	50%
やや理解できた	6	43%
あまり理解できなかった	0	0%
理解できなかった	0	0%
無回答	1	7%
合計	14	100%



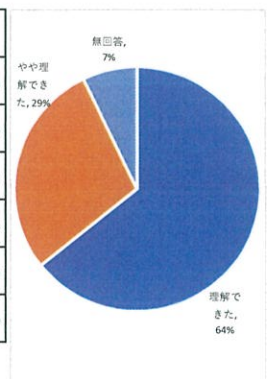
2. 人生会議（ACP）について

2. 人生会議（ACP）について理解できましたか

	人数	割合
知っている	1	7%
やや知っている	0	0%
あまり知らない	6	43%
知らない	7	50%
無回答	0	0%
合計	14	100%



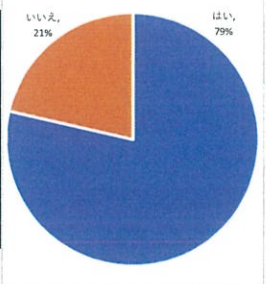
	人数	割合
理解できた	9	64%
やや理解できた	4	29%
あまり理解できなかった	0	0%
理解できなかった	0	0%
無回答	1	7%
合計	14	100%



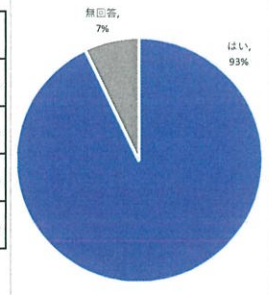
3. ご自身の治療やケアについて考えたことがありますか

3. これからのご自身の治療やケアについて考えてみたいと思いますか

	人数	割合
はい	11	79%
いいえ	3	21%
無回答	0	0%
合計	14	100%



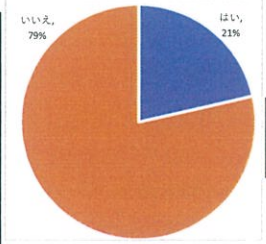
	人数	割合
はい	13	93%
いいえ	0	0%
無回答	1	7%
合計	14	100%



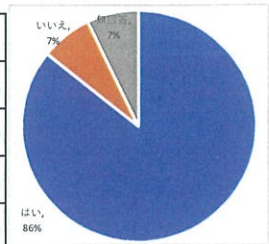
4. ご自身の治療やケアについてご家族や周囲の方や医療者等と話したことはありますか

4. これからのご自身の治療やケアについてご家族や周囲の方や医療者等と話したいと思いますか

	人数	割合
はい	3	21%
いいえ	11	79%
無回答	0	0%
合計	14	100%

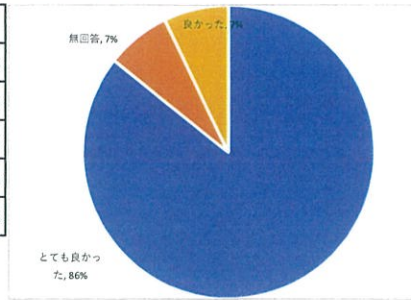


	人数	割合
はい	12	86%
いいえ	1	7%
無回答	1	7%
合計	14	100%



5. 本日の講演会に参加されていかがでしたか

	人数	割合
とても良かった	12	86%
良かった	1	7%
良くなかった	0	0%
無回答	1	7%
合計	14	100%



6. 本日の講演会について、ご意見や感想をお聞かせください。

- ・本日のお話を聞いて、家族に話したいと思います。前島地域とも講演会ができればうれしいですね。いいお話でしたのでもっと広めてほしいです。
- ・なかなか触れない内容ですが、もっともっと皆で知って、語り合うべき講座だと思いました。
- ・皆さんと話合えてよかったと思います。
- ・ありがとうございました。
- ・私は「ユーモア」などもったいないと思っていましたが、会議には楽しいユーモアがあって、楽しかったです。難しい話など関係ないと思っていましたが、こういう会議などは、結構楽しいものですネ。
- ・とてもわかりやすかった。深刻にならずに自分の最後について語り合うことの大切さを知ることができました。ありがとうございました。
- ・佐久川先生の話は、わかりやすく、声も良く、とてもヨカッタ。
- ・本当に勉強になりました。ありがとうございました。
- ・もしバナカードを使って話し合いをして、とても良かったです。

回答者の属性

お住まいの地域			性別		
	人数	割合		人数	割合
那覇市	11	79%	男性	4	29%
那覇市以外	3	21%	女性	10	71%
無回答	0	0%	無回答	0	0%
合計	14	100%	合計	14	100%

年齢			家族構成		
	人数	割合		人数	割合
65歳未満	7	50%	独り暮らし	5	36%
65～74歳	4	29%	夫婦のみ	1	7%
75～84歳	3	21%	親子	5	36%
85歳以上	0	0%	3世代	1	7%
無回答	0	0%	その他	2	14%
合計	14	100%	無回答	0	0%
			合計	14	100%